



Objectif d'investissement

L'objectif du compartiment est de produire des rendements positifs à court terme, en sélectionnant un portefeuille de catégories d'actifs à revenu fixe, de marchés et d'instruments financiers à revenu fixe, en tenant compte du profil de risque de crédit de l'émetteur.

Commentaire de gestion

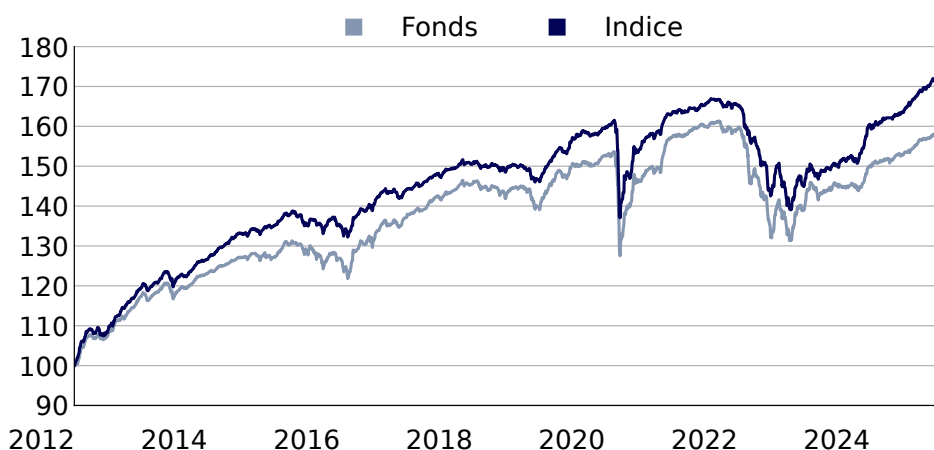
Durant le mois de décembre, l'inflation ralentit, avec une baisse marquée en Europe et une stabilisation aux États-Unis, influencées par la diminution des prix de l'énergie et de l'alimentation. L'environnement macroéconomique se stabilise, mais les incertitudes politiques et économiques mondiales persistent.

Dans ce contexte, la part B (EUR) du fonds **Dynasty Euro Yield** affiche une performance de **+0.4%** au mois de décembre, soit **+5.2%** en 2024.

Au cours de ce mois nous avons initié une nouvelle position en **LAGFIN 3.5% 2028**, émise par la holding du groupe Davide Campari. Cet acteur majeur du secteur des spiritueux, offre un rendement attractif.

Le rendement actuariel moyen du fonds à maturité est de **4.7%**. La sensibilité crédit moyenne est de **1.9** pour une notation moyenne à **BB+**. Le fonds est investi au travers de **39** positions.

Performance Dynasty Euro Yield B (EUR)



Actif net : 9,7 M€

Société de gestion

DYNASTY AM

Période de placement recommandée

5 ans

Indice de référence

50% iBoxx euro corporate, 50% Markit iBoxx EUR High Yield Main

Forme juridique

Sicav UCITS V de droit luxembourgeois

Pays d'enregistrement



Conditions de souscription

Valorisation quotidienne. Ordres

recevables chaque jour de

valorisation avant 16h (CET)

Dépositaire : UBS Europe SE,

Luxembourg Branch

Tél: + 352 45 12 11

Echelle de risque

risque plus faible ————— risque plus élevé



Taux de cov. ESG	Note fonds	Note Univers
80%	55	45

Empreinte carbone **A B C D**

Contact commercial:
Laurent PLUCHARD
+352 2469 77 642
laurent.pluchard@dynasty-am.lu

Performances & Statistiques

Part	VL	1 mois	YTD	3 ans ann.	5 ans ann.	2024	2023	2022	2021	2020	2019	2018	2017	2016
B EUR	15789,73	0,4%	5,2%	-0,3%	0,7%	5,2%	8,0%	-12,8%	1,3%	3,0%	9,1%	-4,0%	6,1%	8,0%
A EUR	1467,8	0,4%	4,7%	-0,7%	0,2%	4,7%	7,6%	-13,2%	0,7%	2,4%	8,5%	-4,5%	5,5%	7,4%
A USD	115,69	0,4%	6,2%			6,2%	13,3%							
Indice	-	0,3%	6,8%	1,2%	1,5%	6,8%	10,6%	-12,3%	1,4%	2,3%	8,7%	-2,6%	4,5%	6,7%

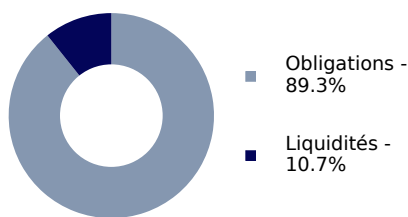
Ratio de risque	
Yield to Maturity	4,7%
Yield to Worst	4,6%
Sensibilité Crédit	1,9
Sensibilité Taux	1,9
Spread de Crédit (OAS)	243 bp
Notation moyenne	BB+
Nombre de positions	39



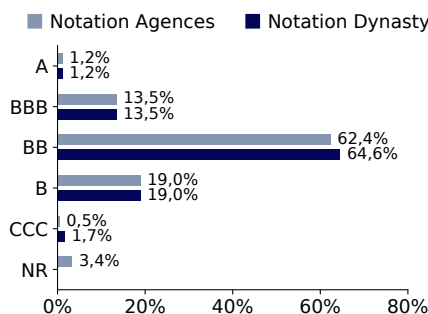
Principales positions - Top 10 cumulé : 40,8%

Instrument	Poids	Pays	Secteur	Notation Agences	Notation Dynasty
Ineos 6.38 % 2029	5,5%	Luxembourg	Matériaux de base	BB	BB
Bertelsmann 3.5 % 2075 (Call 2027)	4,2%	Allemagne	Communications	BB+	BB+
Verisure 3.88 % 2026	4,2%	Suède	Conso. non cyclique	B+	B+
Unibail-Rodamco-Westfield 2.88 % PERP (Call 2026)	4,2%	France	Immobilier	BBB-	BBB-
Loxam 2.88 % 2026	4,1%	France	Conso. non cyclique	BB-	BB-
Kapla Holdings 3.38 % 2026	4,1%	France	Conso. non cyclique	B+	B+
Evonik Industries 1.38 % 2081 (Call 2026)	4,0%	Allemagne	Matériaux de base	BB+	BB+
Adecco 1 % 2082 (Call 2026)	3,9%	Suisse	Conso. non cyclique	BBB-	BBB-
Picard 6.38 % 2029	3,3%	France	Conso. non cyclique	B	B
Eramet 7 % 2028	3,3%	France	Matériaux de base	BB-	BB-

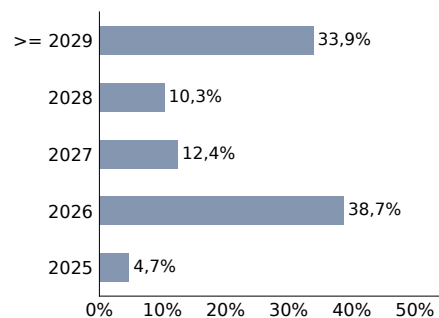
Répartition par actifs



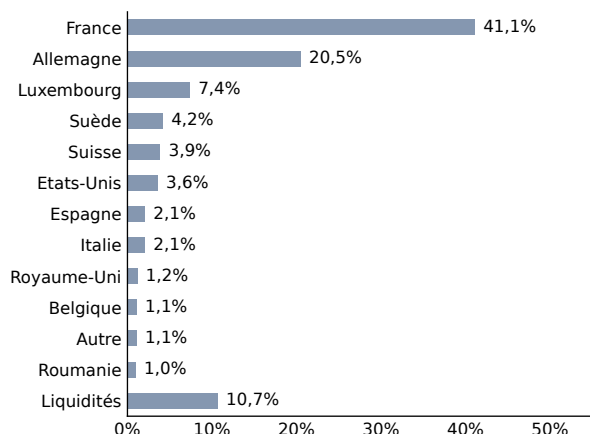
Répartition par notation



Répartition par maturité (put ou call)



Répartition géographique



Répartition sectorielle

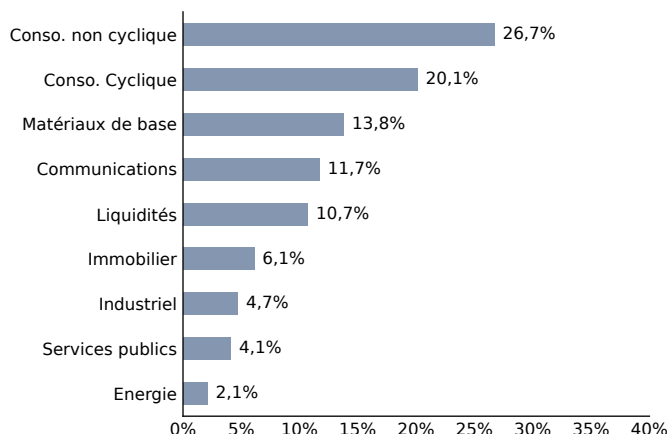


Tableau de caractéristiques

Part	ISIN	Bloomberg	Date de création	Valeur d'origine	Souscription minimale	Attribution	Frais de gestion	Frais d'entrée	Frais de sortie
A (EUR)	LU2360089242	DYNEYAE LX	21/12/2011	1.000 EUR	100 EUR	Capitalisation	0,80%	1% max	Néant
B (EUR)	LU2360090091	DYNEYBE LX	21/12/2011	10.000 EUR	10.000 EUR	Capitalisation	0,40%	Néant	Néant
B (CHF)	LU2440791643	DYNEYBC LX	28/04/2022	10.000 CHF	10.000 CHF	Capitalisation	0,40%	Néant	Néant
A (USD)	LU2440451206	DYNEYAU LX	28/04/2022	100 USD	100 USD	Capitalisation	0,80%	1% max	Néant
D (EUR)	LU2360090174	DYNEYDE LX	28/04/2022	100 EUR	100 EUR	Distribution	0,40%	None	None

Bilan carbone (Scope 1&2) : A < 100 000 ≤ B < 1 000 000 ≤ C < 10 000 000 ≤ D (Émissions en T CO2 EQ). Les performances passées ne constituent pas une indication fiable des performances futures. Elles ne sont pas constantes dans le temps.

Ceci est un document publicitaire. Le prospectus, les feuilles d'information de base resp. les informations clés pour l'investisseur, les statuts, les rapports annuel et semestriel peuvent être obtenus gratuitement auprès du représentant. La performance historique ne représente pas un indicateur de performance actuelle ou future. Les données de performance ne tiennent pas compte des commissions et frais perçus lors de l'émission et du rachat des parts.

Ce document est une présentation commerciale, non contractuelle, et a été préparée à titre d'information exclusivement. Elle ne peut être considérée comme une offre, une sollicitation ou un conseil en investissement en vue de la souscription à un instrument financier. Les investisseurs ont l'obligation de consulter le DICI et/ou le prospectus légal de la société de gestion sur demande adressée à DYNASTY AM ou sur le site internet : www.dynasty-am.lu afin d'apporter les conclusions concernant les caractéristiques et notamment les risques du produit. DYNASTY AM ne peut être tenue responsable de toute information trompeuse, inexacte ou incompatible avec les parties concernées par le prospectus du fonds